


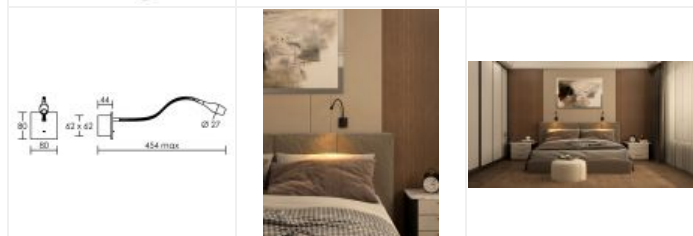



# LIZA 2 01 LED 2,3W 3000K noir

Liseuse LED et driver intégrés, 30000h, montage patère  
Code : **51238**

**131,60 €\*** Prix barème HT

*\*Produit pouvant être soumis à Eco-Participation*



## Caractéristiques techniques

<b>Utilisation</b>	intérieure
<b>IP</b>	IP20
<b>IK</b>	IK07
<b>Classe</b>	Classe 2 - double isolation
<b>Résistance au feu</b>	850°C
<b>Mode de montage</b>	Mur - surface (patère)
<b>Matières / Coloris n°1</b>	corps aluminium noir
<b>Matières / Coloris n°2</b>	support : patère / barre / base acier
<b>Orientation du produit</b>	orientable (rotatif) - 360 °
<b>Nombre et type de source</b>	1 LED SZ5M2 SEOUL circuit / module intégré (non démontable)

<b>Facteur de puissance</b>	0,41
<b>Température de couleur</b>	3000 K
<b>IRC / Ra</b>	80 - 84
<b>Faisceau</b>	40 °
<b>Flux lumineux total</b>	110 lm
<b>Efficacité lumineuse</b>	47.83 lm/W
<b>Température d'utilisation</b>	+10 °C / +35 °C
<b>Variation</b>	NON
<b>Durée de vie moyenne</b>	30000 h
<b>Nbre de on/off</b>	15000
<b>Poids net</b>	444 gr
<b>Compatible minuterie</b>	OUI

<b>Douille / Culot</b>	Sans	<b>Compatible détection</b>	OUI
<b>Puissance nominale / absorbée</b>	2.3 W / 2.3 W	<b>Autres commentaires</b>	Avec interrupteur.
<b>Tension / Fréquence / Intensité</b>	220-240 V ; 50/60 Hz ; 25 mA		
<b>Driver / Alimentation</b>	Alim. LED - Courant constant 350mA appareillage intégré (non démontable)		
<b>LOR (Light Output Ratio)</b>	100 %		